Chcesz złożyć wniosek przez ePUAP ?

Krok po kroku podpowiemy Ci, jak to zrobić.

Czy posiadasz podpis elektroniczny lub profil zaufany?

Jeśli nie, to zajrzyj na stronę z instrukcją jak założyć profil zaufany.

Jeśli tak, to postępuj zgodnie z poniższymi krokami.

Krok 1: skompletuj dokumenty

Skompletuj potrzebne dokumenty zgodnie z instrukcjami podanymi na stronie internetowej

Krok 2: podpisz dokumenty w „podpisywarce”. Uważaj! To ważny krok, a jest często pomijany! Brak podpisu na dołączonym dokumencie sprawia, że jest nieważny.
Dokumenty, które wymagają podpisu takie jak np. oświadczenia, formularze czy wnioski podpisz profilem zaufanym w „podpisywarce”. Wyślij do nas podpisany elektronicznie dokument. Pamiętaj, żeby zapisać na swoim komputerze podpisany dokument, który później wyślesz jako załącznik przez ePUAP. Poprawnie podpisany

dokument jest w formacie xml i ma czytelny tytuł pliku np. "test.xml". Jak go otworzysz będzie nieczytelny. Jeśli chcesz zobaczyć treść podpisanego pliku, ponownie wrzuć go do podpisywarki.

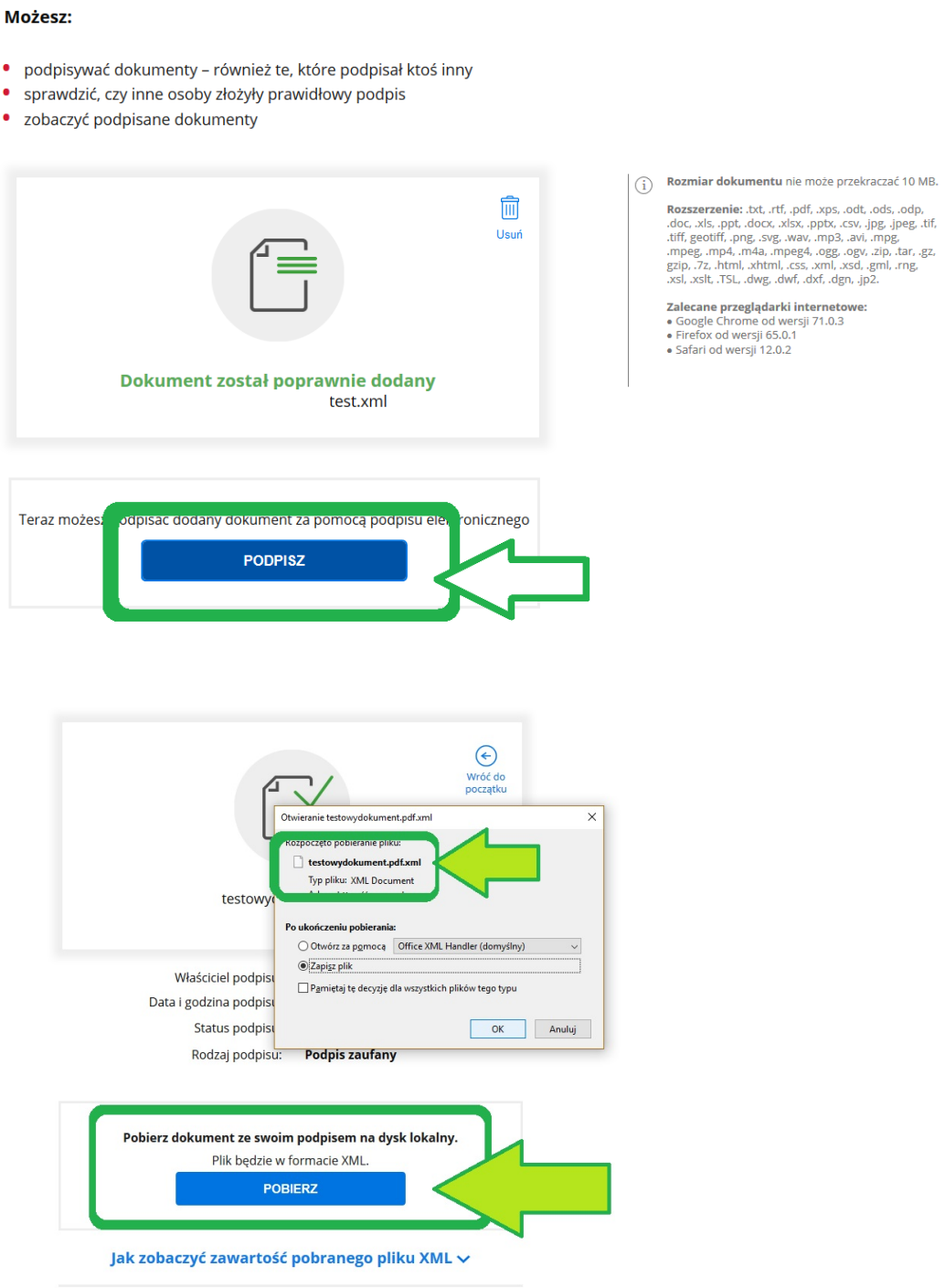

Krok 3: wejdź na stronę EPUAP, gdzie wyświetlony zostanie "Okręgowy Urząd Miar w Warszawie"

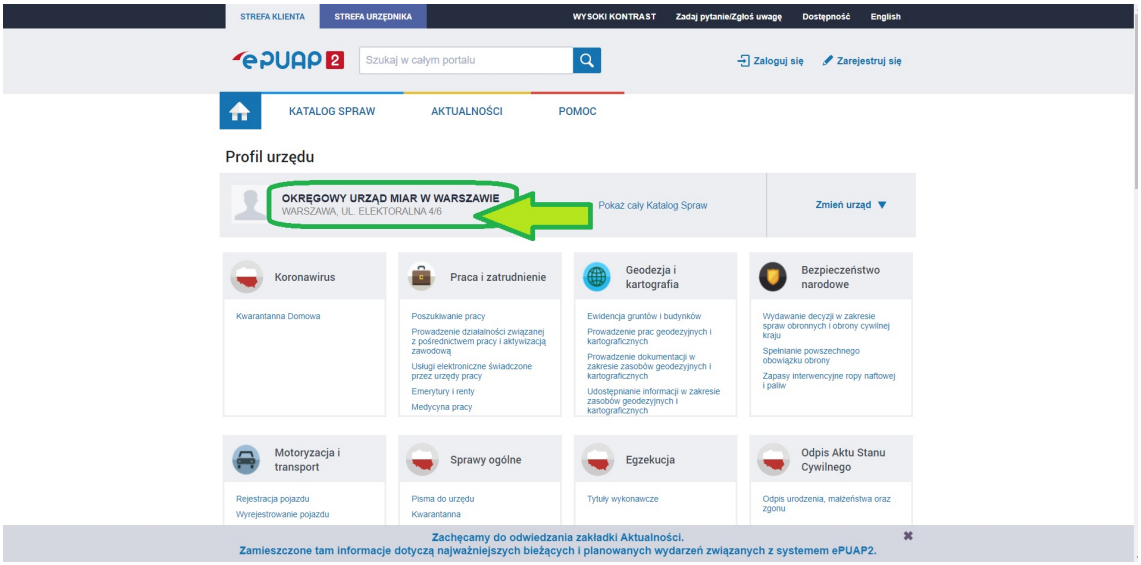

Krok 4: wybierz „Sprawy ogólne”

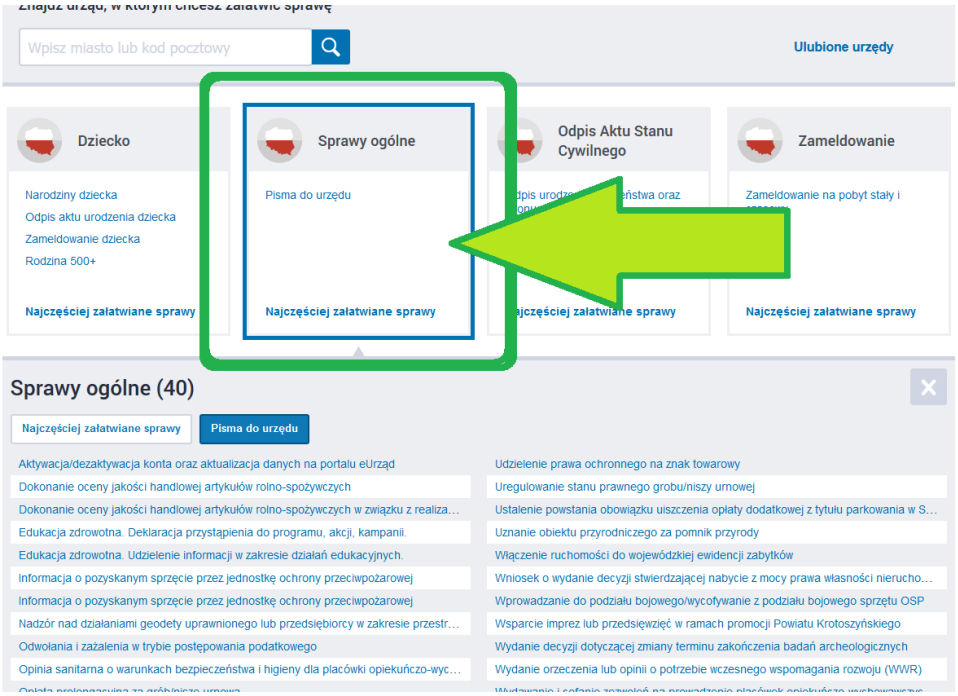

Krok 5: kliknij na „Pismo ogólne do podmiotu publicznego”

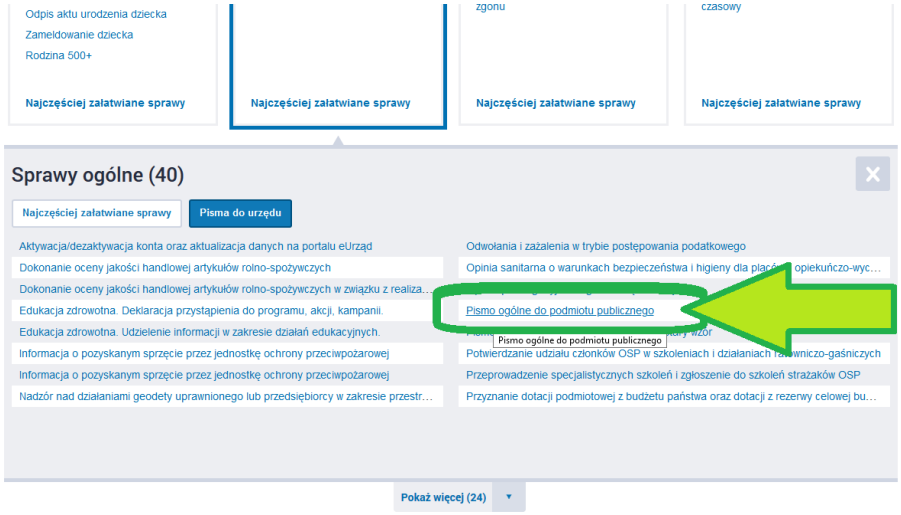

Krok 6: kliknij na „Załatw sprawę”

Krok 7: wypełnij odpowiednio wymagane pola

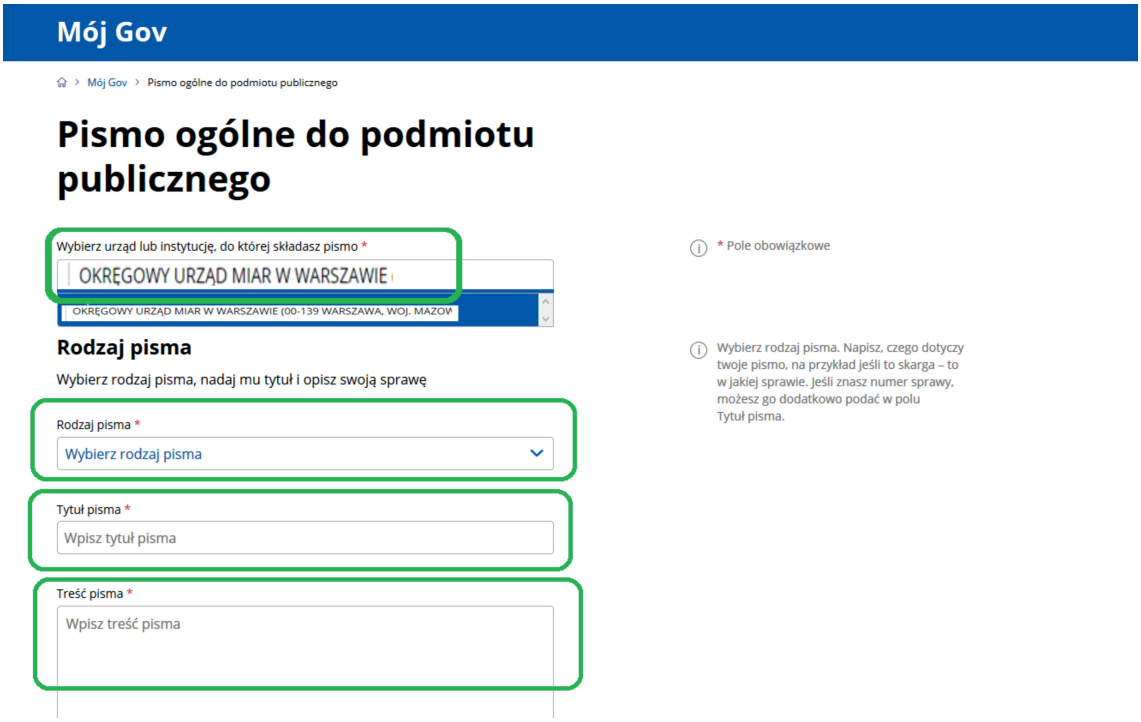

Krok 8: dodaj załączniki, czyli swój wypełniony wniosek oraz dokumentację Pamiętaj o podpisaniu w [podpisywarce]() załączonych dokumentów (,w których ze wzoru wynika, że wymagamy podpisu).

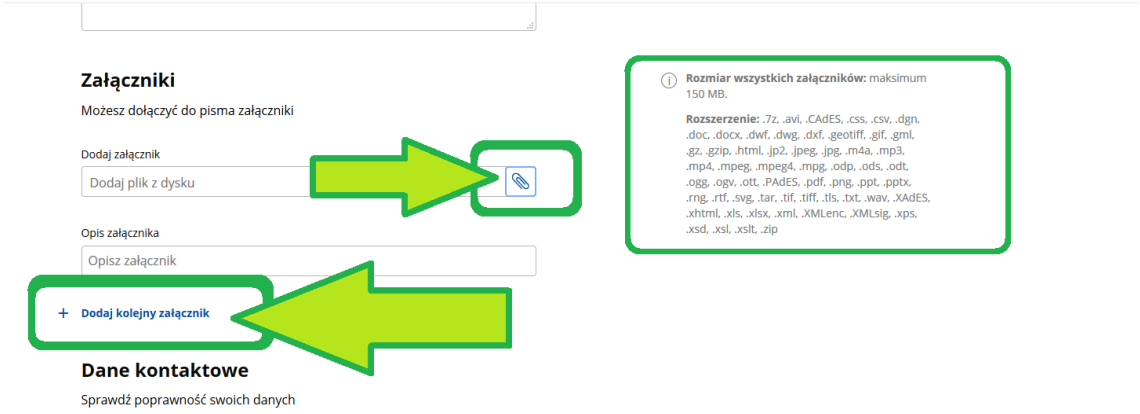

Krok 9: wybierz „Dalej”

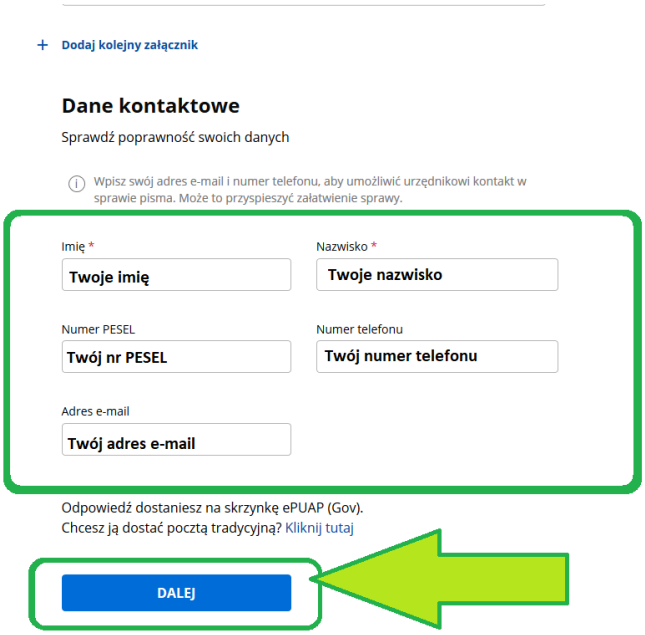

Krok 10: kliknij przejdź do podpisu

Krok 11: kliknij „Podpisz podpisem zaufanym”(jeśli masz profil zaufany) lub „Podpisz podpisem kwalifikowanym”(jeśli masz podpis elektroniczny)
Na tym etapie czasami pojawiają się problemy i nie pojawia się okno podpisu. W takiej sytuacji spróbuj odświeżyć okno lub cofnąć się i przejść jeszcze raz do podpisu. Sprawdź czy wszystkie pola są nadal wypełnione.

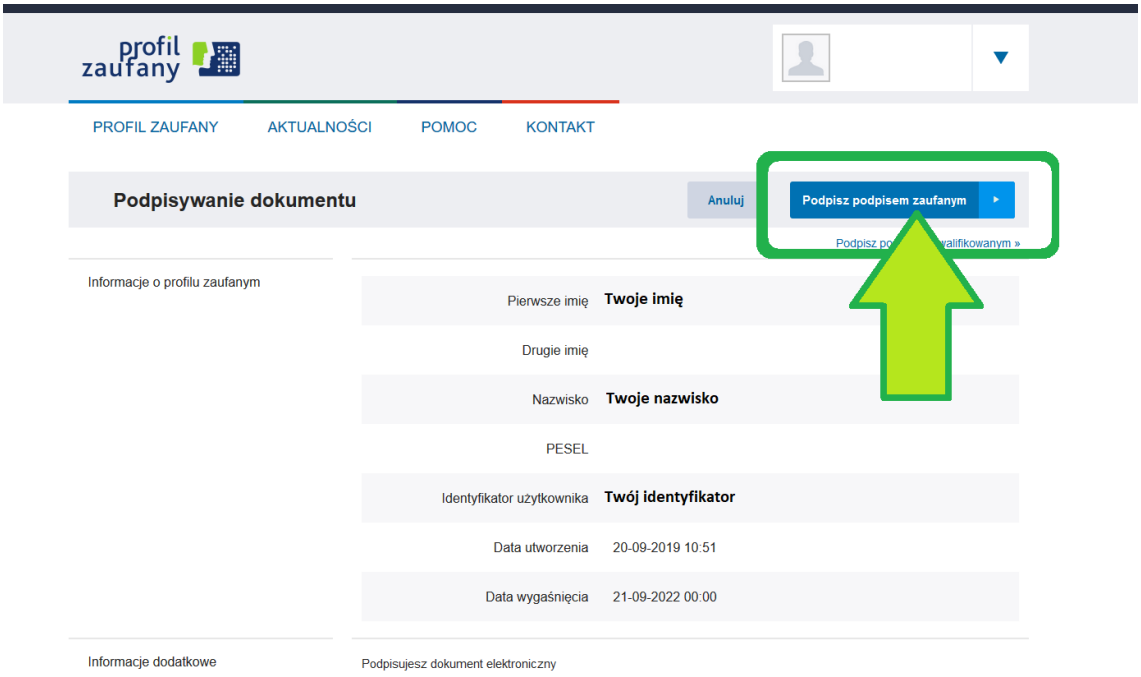

Krok 12: Twój wniosek został wysłany do GUM

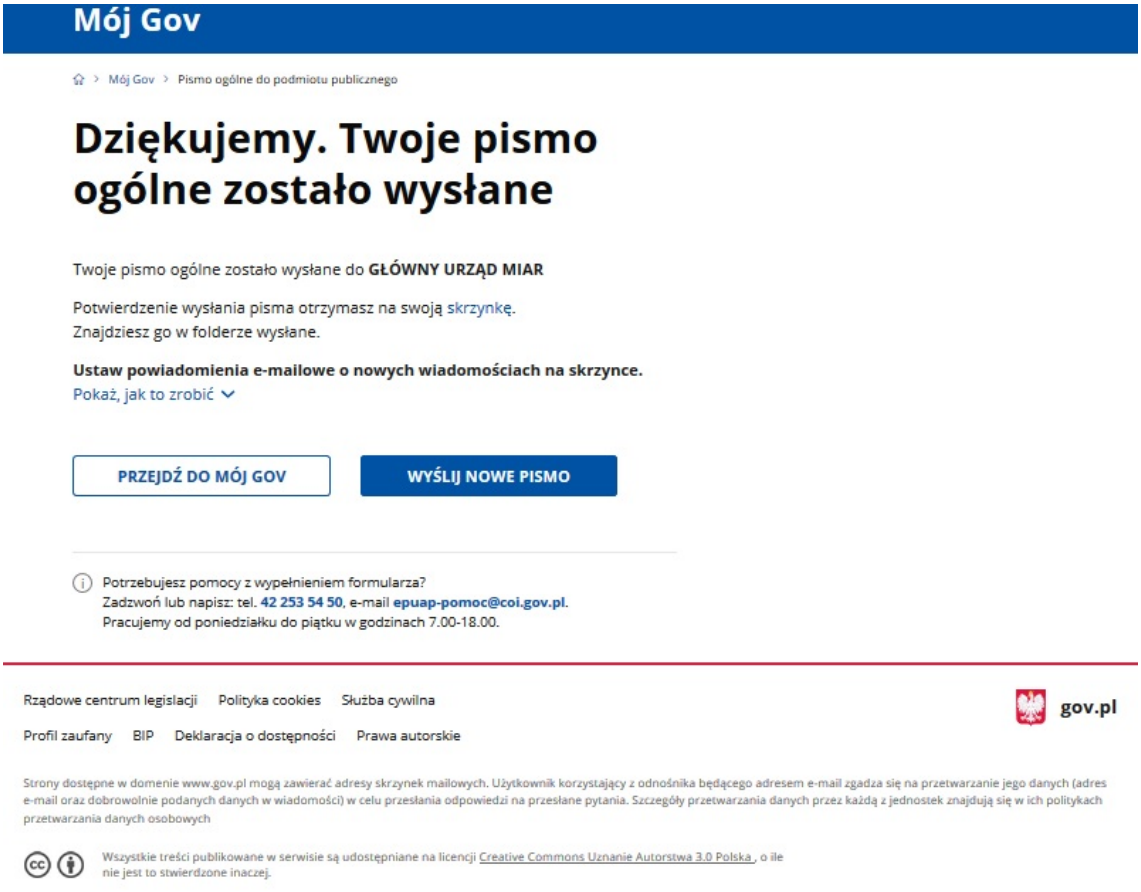

Krok 13: Sprawdź czy Twoje pismo wpłynęło do urzędu! Wejdź w skrzynkę odbiorczą na stronie głównej ePUAP i poszukaj Urzędowego Poświadczenia Przedłożenia - UPP.

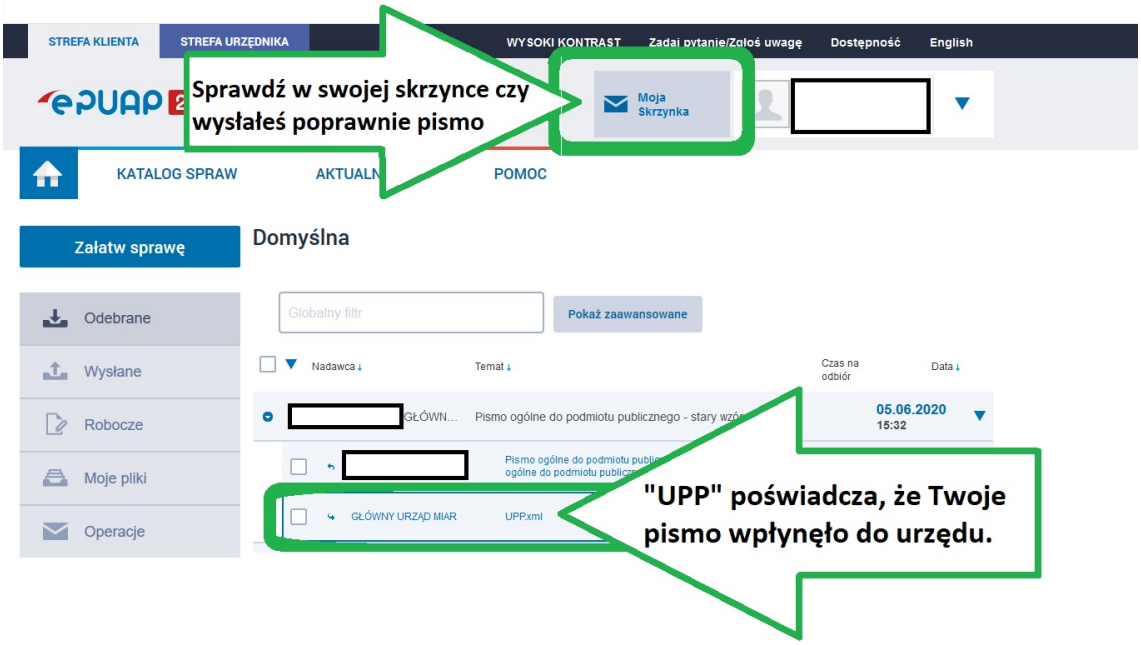
STREFA KLIENTA
STREFA URZĘDNIKA
WYSOKI KONTRAST
Zadaj pytanie/Zgłoś uwagę
Dostępność
English
Sprawdź w swojej skrzynce czy wysłałeś poprawnie pismo
Moja Skrzynka
KATALOG SPRAW
AKTUALN
POMOC
Załatw sprawę
Domyślna
Odebrane
Wysłane
Robocze
Moje pliki
Operacje
Globalny filtr
Pokaż zaawansowane
Nadawca
Temat
Czas na odbiór
Data
GŁÓWN...
Pismo ogólne do podmiotu publicznego - stary wzór
05.06.2020
15:32
GŁÓWNY URZĄD MIAR
UPP.xml
"UPP" poświadcza, że Twoje pismo wpłynęło do urzędu.